

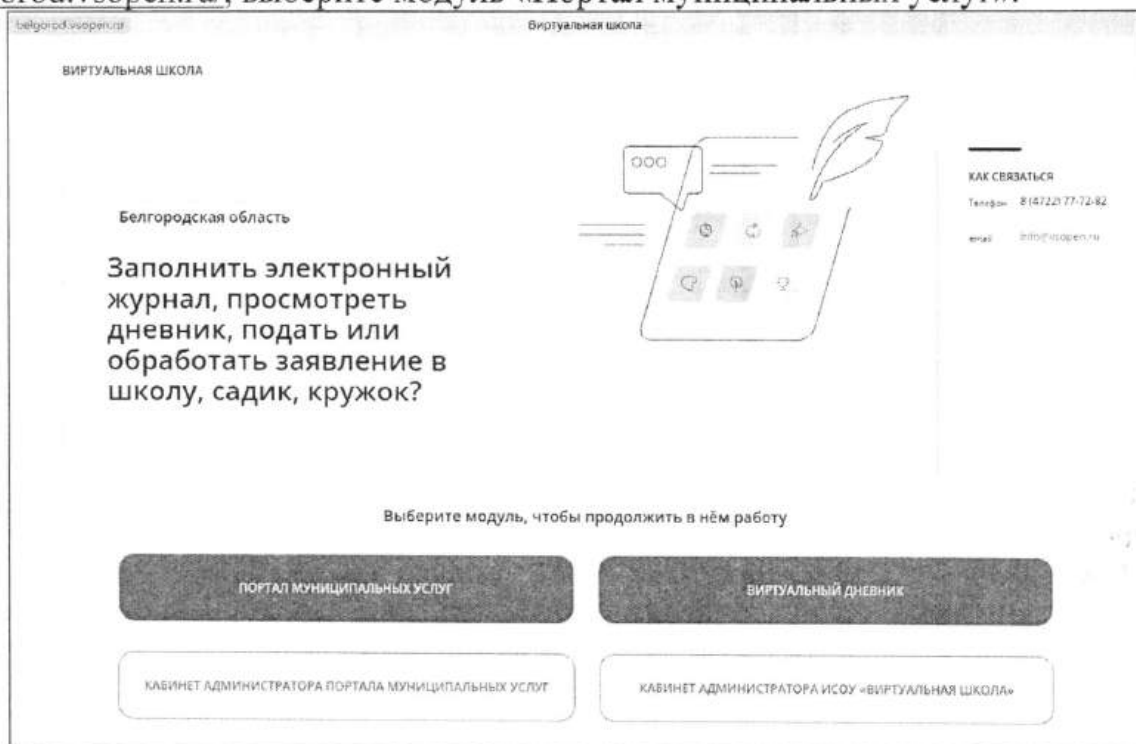
Приложение 2
к Порядку подачи заявления
об участии в итоговом собеседовании

Алгоритм подачи заявления об участии в итоговом собеседовании по русскому языку обучающимися, экстернами образовательных организаций в Белгородской области в 2025 году с применением дистанционных образовательных технологий в ГИС «Образование»

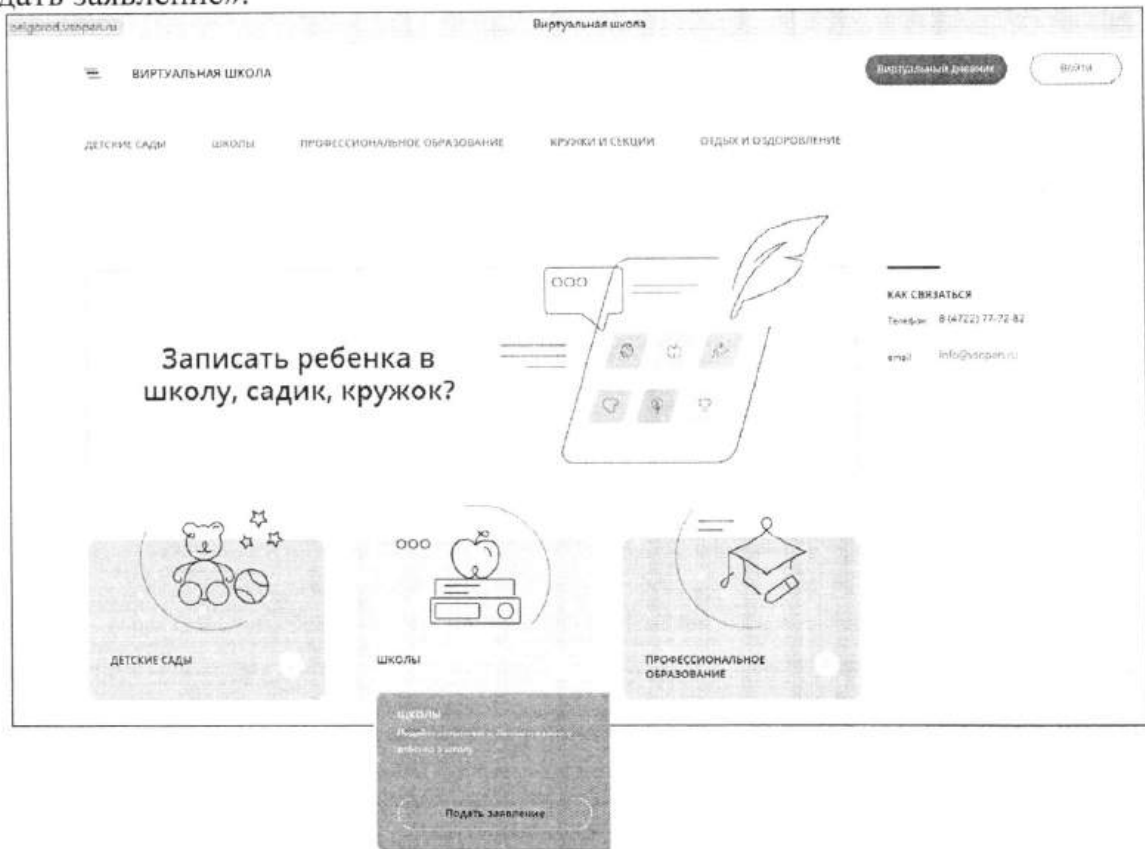
Подать заявление об участии в итоговом собеседовании по русскому языку (далее – итоговое собеседование) в ГИС «Образование» могут обучающиеся, экстерны или их родители (законные представители), имеющие подтверждённую учётную запись на Едином портале государственных услуг.

Для подачи заявления об участии в итоговом собеседовании в ГИС «Образование» необходимо выполнить следующие действия:

1. Зайдите в ГИС «Образование» по адресу <https://uslugi-belgorod.vsopen.ru/>, выберите модуль «Портал муниципальных услуг».



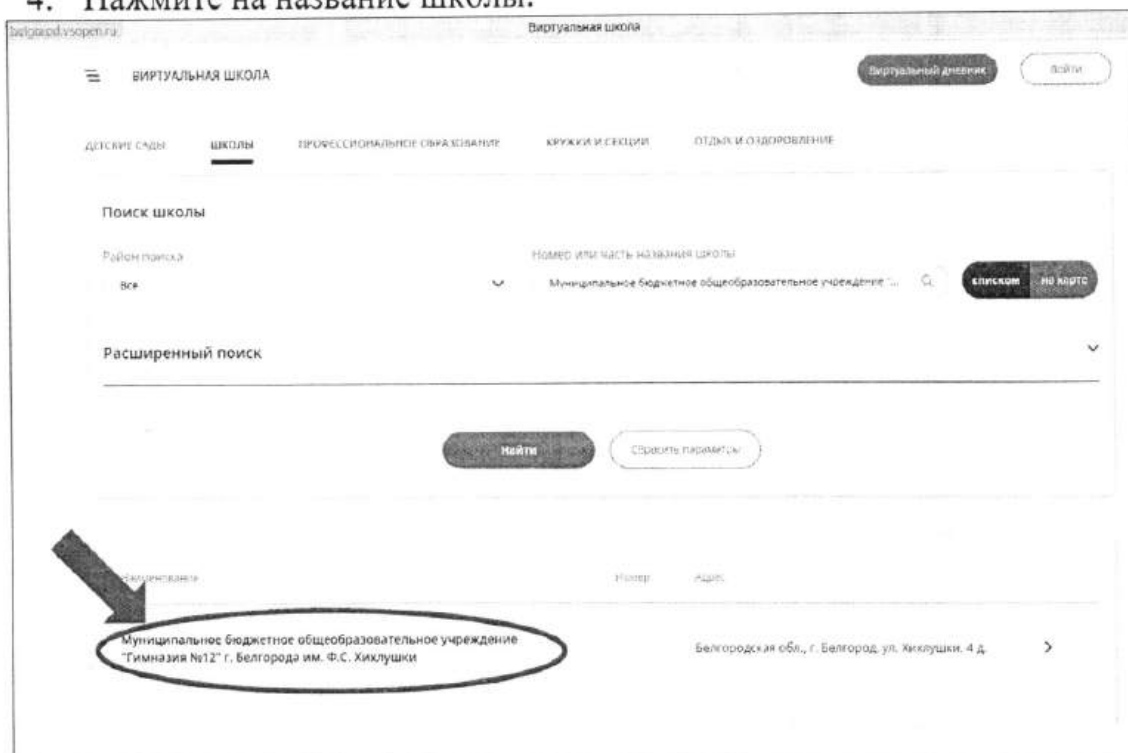
2. На открывшейся странице выберите вкладку «Школы» и нажмите «Подать заявление».



3. В разделе «Поиск школы» выберите из ниспадающего списка «Район поиска» нужный район. Справа от выбранного района введите номер или часть названия школы и нажмите «Найти».



4. Нажмите на название школы.

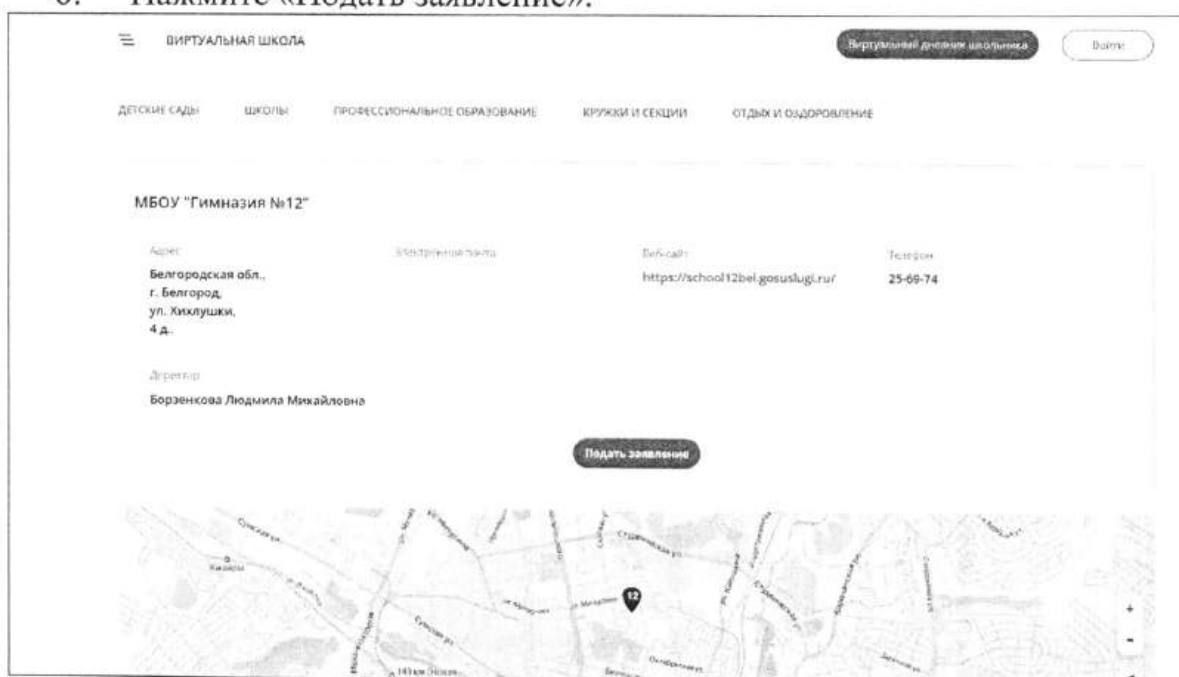


5. В открывшемся окне на странице школы в разделе «ОГЭ и ЕГЭ/Документы ОГЭ и ЕГЭ» скачайте форму «Заявление об участии в итоговом собеседовании по русскому языку».

При невозможности распечатки заявления его можно написать от руки по форме.

Заполните/напишите заявление, затем отсканируйте/сфотографируйте его.

6. Нажмите «Подать заявление».



7. На открывшейся странице «Портала государственных услуг Российской Федерации» внесите данные для входа на свою страницу.

8. В разделе «Шаг 1. Выбор типа заявления и участника» во вкладке «Тип заявления» из выпадающего списка выберите «В свободной форме». Во вкладке «Ребёнок» из выпадающего списка выберите участника итогового собеседования.

Виртуальная школа

ДЕТСКИЕ САДЫ ШКОЛЫ ПРОФЕССИОНАЛЬНОЕ ОБРАЗОВАНИЕ КРУЖКИ И СЕКЦИИ ОТДЫХ И ОЗДОРОВЛЕНИЕ

Поддача заявления

Шаг 1. Выбор типа заявления и участника

Заявление в: Свободной форме

Тип заявления: В свободной форме

Ребёнок: Иванов Иван Иванович (01.01.2009)

Перейти в личный кабинет

Шаг 2. Ввод необходимых данных

Тема обращения: Заявление на итоговое собеседование

Текст заявления

В разделе «Шаг 2. Ввод необходимых данных» в «Теме обращения» из выпадающего списка выберите «Заявление на итоговое собеседование».

Виртуальная школа

ДЕТСКИЕ САДЫ ШКОЛЫ ПРОФЕССИОНАЛЬНОЕ ОБРАЗОВАНИЕ КРУЖКИ И СЕКЦИИ ОТДЫХ И ОЗДОРОВЛЕНИЕ

Поддача заявления

Шаг 1. Выбор типа заявления и участника

Заявление в: Тип заявления:

Имя:

[Перейти в личный кабинет](#)

Шаг 2. Ввод необходимых данных

Тема обращения:

- Заявление на итоговое собеседование
- Заявление на участие в кружке/секции
- Заявление на выдачу нового/взамен утерянного пропуска
- Заявление на ГСЗ-11
- Заявление на ГСЗ-9
- Заявление на БГР
- Заявление на итоговое собеседование

Дополнительные документы для заявления

9. В поле «Текст заявления» напишите:

«Заявление об участии в итоговом собеседовании по русскому языку.

Прошу зарегистрировать меня для участия в итоговом собеседовании по русскому языку.

С Памяткой о порядке проведения итогового собеседования по русскому языку ознакомлен (-а).

« ___ » _____ 2025 г.».

Нажмите «Добавить документ» и подгрузите скан/фото заявления, заполненного по форме или написанного от руки по форме.

10. Если при участии в итоговом собеседовании необходимо создать специальные условия, учитывающие состояние здоровья, особенности психофизического развития, то в поле «Текст заявления» напишите:

«Заявление об участии в итоговом собеседовании по русскому языку.

Прошу зарегистрировать меня для участия в итоговом собеседовании по русскому языку.

Прошу организовать проведение итогового собеседования по русскому языку в условиях, учитывающих состояние моего здоровья, особенности психофизического развития.

Основание: справка об установлении инвалидности и (или) рекомендации ПМПК.

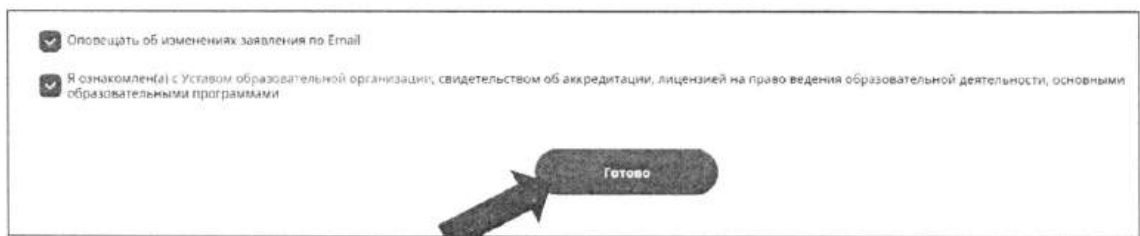
С Памяткой о порядке проведения итогового собеседования по русскому языку ознакомлен (-а).

« ___ » _____ 2025 г.».

Нажмите «Добавить документ» и подгрузите скан/фото заявления, заполненного по форме или написанного от руки по форме, справку об установлении инвалидности и (или) рекомендации ПМПК.

11. По желанию или при необходимости выберите «Оповещать об изменениях заявления по Email». Для завершения подачи заявления об участии в итоговом собеседовании подтвердите «Я ознакомлен(а) с Уставом образовательной организации, свидетельством об аккредитации, лицензией на право ведения образовательной деятельности, основными образовательными программами».

12. Нажмите «Готово».



Оповещать об изменениях заявления по Email

Я ознакомлен(а) с Уставом образовательной организации, свидетельством об аккредитации, лицензией на право ведения образовательной деятельности, основными образовательными программами

Готово